

ミリオンヒット

Million Hit

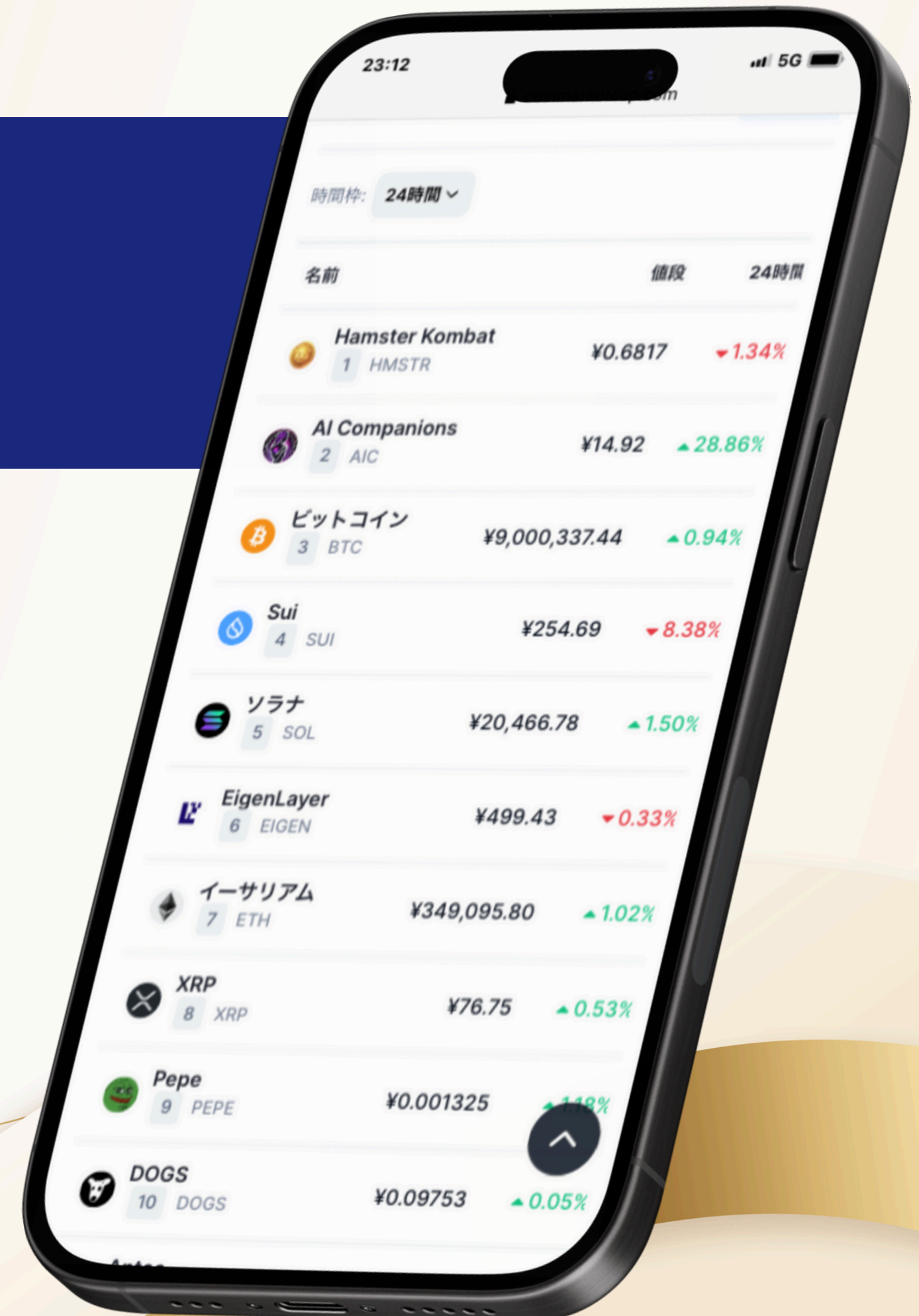
価値を上げて勝ち上がる



ミリオンヒット
Million Hit ↗

スマホ一台で
副業から億人へ。

暗号通貨の大きな高騰を掴み取る
2万銘柄以上の中から
業界のプロが高騰銘柄をピックアップ



銘柄選びで抑えておきたいポイント

ここをまずは基本としよう！

時価総額 = 価格 x 流通枚数

流動性 (取引ボリューム)

取引所で取り扱われているか

銘柄の調べる上で抑えておきたいポイント

- ※種類が多くても用途が違う
- ※単価が安いのは発行枚数が多い

時価総額

流動性

取り扱い場所

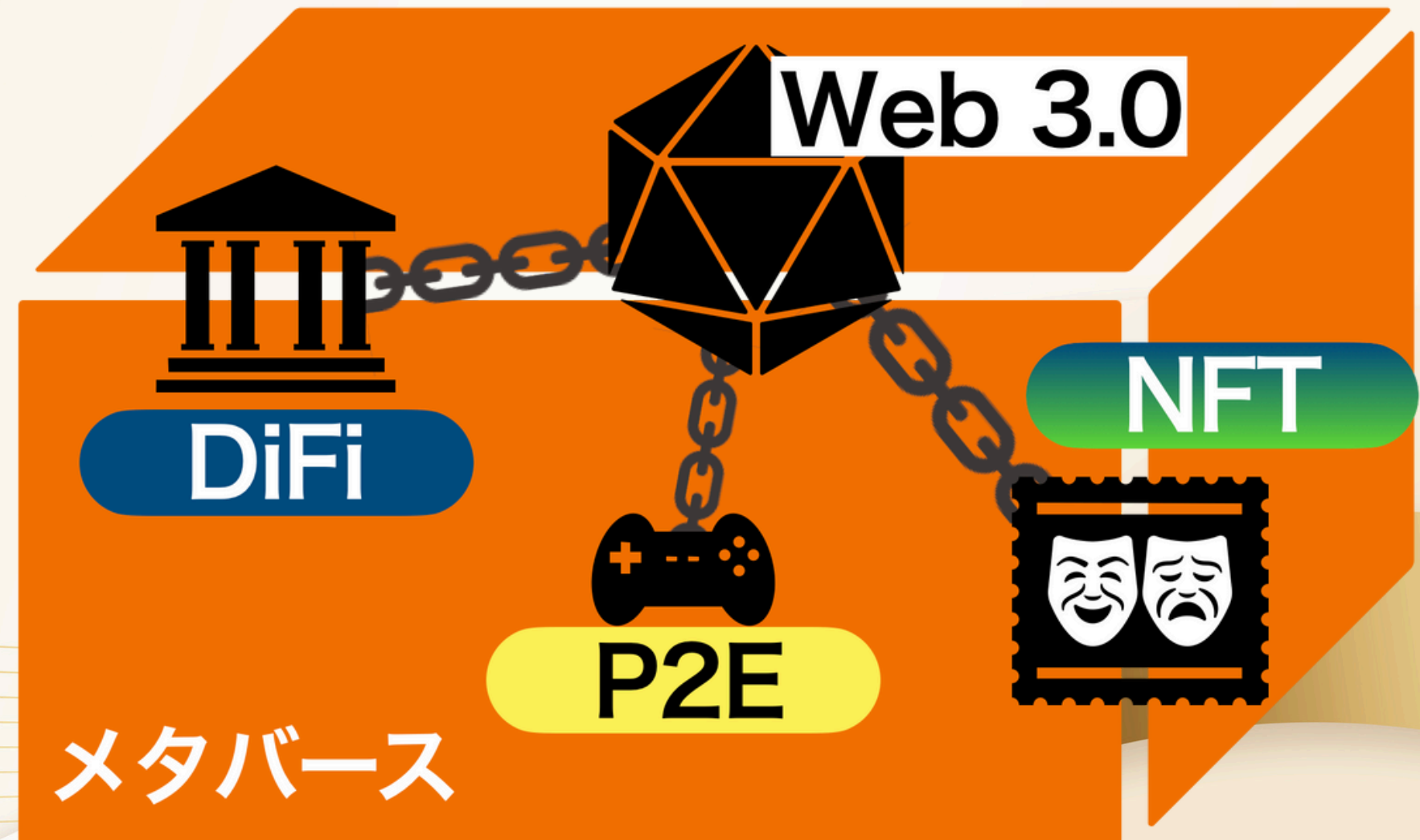
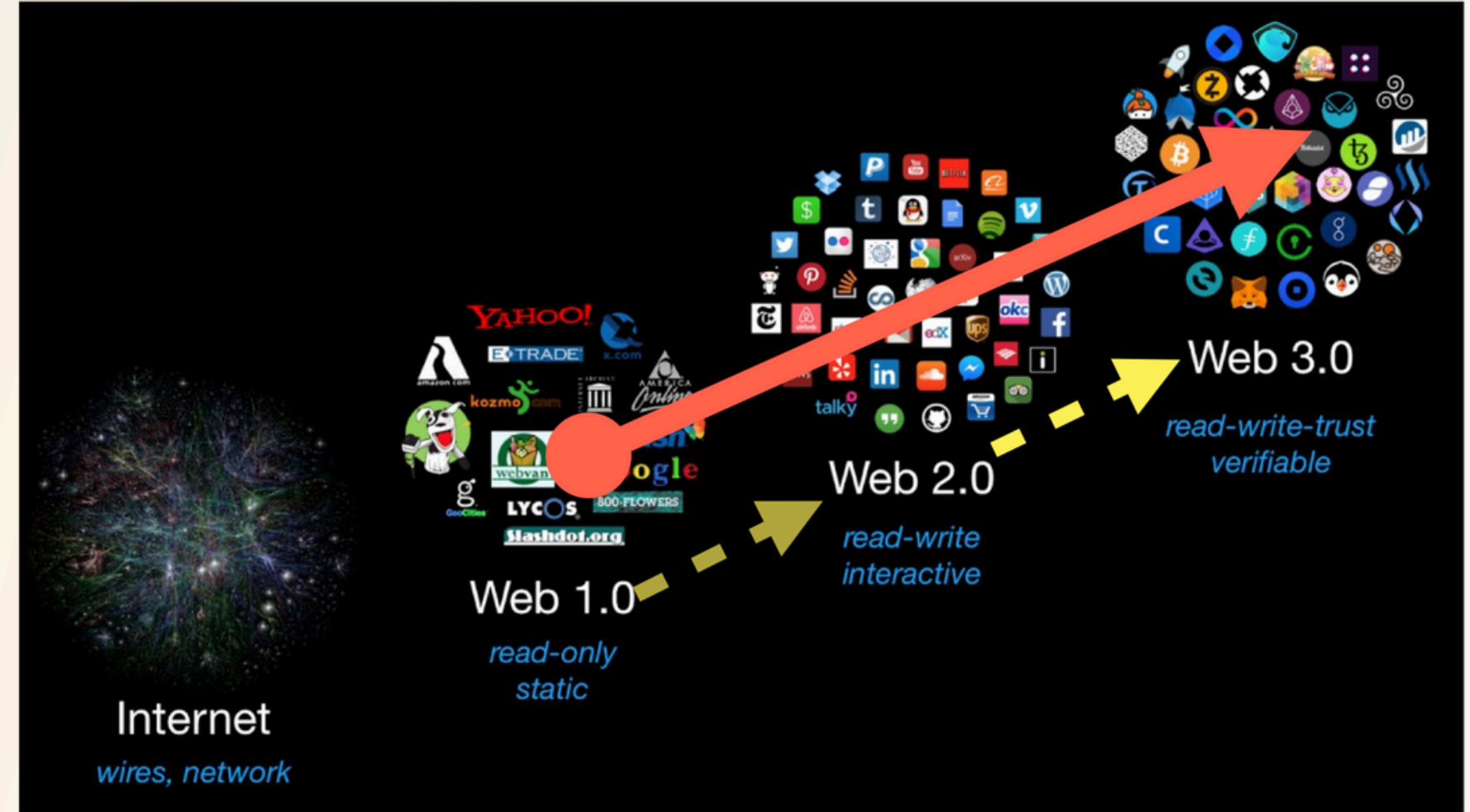
名前	値段	24h %
Bitcoin 1 BTC	¥2,752,256.81	3.65%
Ethereum 2 ETH	¥146,490.55	5.82%
Tether 3 USDT	¥135.64	0.08%
USD Coin 4 USDC	¥135.81	-0.11%
BNB 5 BNB	¥29,112.69	2.99%
Binance USD 6 BUSD	¥135.68	-0.13%
Cardano 7 ADA	¥63.68	5.68%
XRP 8 XRP	¥43.62	-2.01%
Solana 9 SOL	¥4,748.41	6.20%
Dogecoin 10 DOGE	¥8.45	3.44%
Polkadot 11 DOT	¥1,020.55	-6.10%


ソース	ペア一覧	値段
Binance	BTC/USDT	¥2,752,272.09
Binance	BTC/BUSD	¥2,756,165.29
FTX	BTC/USD	¥2,752,850.34
Coinbase Exchange	BTC/USD	¥2,752,211.62
Huobi Global	BTC/USDT	¥2,752,023.66
KuCoin	BTC/USDT	¥2,752,787.95
Binance	ETH/BTC	¥2,766,380.96
Gate.io	BTC/USDT	¥2,752,823.24
Bitfinex	BTC/USD	¥2,751,763.17
Binance	BTC/USDC	¥2,752,054.85
Kraken	XBT/USD	¥2,761,343.85

暗号通貨業界の時流

専門用語が多いが絶対注目すべきです

- Web3** ● 分散型インターネット
- NFT** ● 唯一無二のトークン
- DeFi** ● 分散型金融
- メタバース** ● 仮想空間
- L2** ● レイヤー2 (ETH2.0)
- P2E** ● ブロックチェーンゲーム





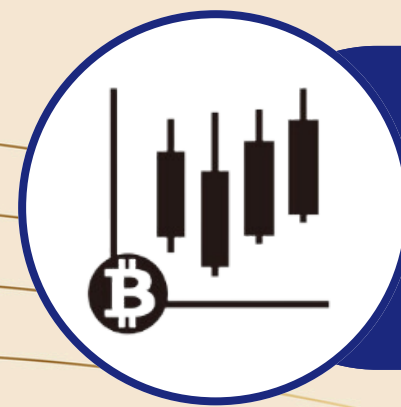
ビットコインの歴史



デジタル上での管理



高いセキュリティ



価格変動が起きる



手数料が安価



送金がスムーズ



世界中で認可



ビットコインの歴史

2026年頃には・・・

2000~3000万円?

1BTC=70円
1BTC=1100万円
16万倍の高騰

2024年 1100万円

2021年 600万円

2019年 45万円

2017年 12万円

2015年 3万円

















2013年 5,000円

2011年 70円


あなたがもし、13年前に700円分のBTCを買っていたら
1億1200万円になり、億万長者となっていました。



ビットコイン以外の銘柄数

☆	1	 ビットコイン BTC		¥9,205,051.26	▼0.18%	▲3.14%	▼2.00%	¥181,920,974,491,353	¥4,162,193,277,843 452,162 BTC	19,763,168 BTC	
☆	2	 イーサリアム ETH		¥356,560.05	▼0.69%	▲2.91%	▼6.93%	¥42,921,004,262,345	¥2,036,462,853,837 5,704,989 ETH	120,375,248 ETH	
☆	3	 テザー USDT		¥148.67	▼0.01%	▲1.55%	▲4.56%	¥17,787,617,107,506	¥7,457,158,195,672 50,152,299,580 USDT	119,641,989,888 USDT	
☆	4	 BNB BNB		¥82,283.15	▼0.35%	▲2.88%	▼5.87%	¥12,007,787,082,523	¥223,621,403,956 2,715,793 BNB	145,932,509 BNB	
☆	9842	 Wrapped Staked HEC	WSHEC	¥117.27	▲0.00%	▲0.87%	▼26.25%	¥2,167,438	--	18,483 WSHEC	
☆	9843	 Stride Staked UMEE	stUMEE	¥0.1556	▲0.00%	▲8.55%	▼9.69%	¥2,112,895	¥94 602 STUMEE	13,575,547 stUMEE	
☆	9844	 Wrapped Dogecoin	WDOGE	¥16.10	▼1.12%	▲3.44%	▼10.05%	¥1,159,866	¥46,645,852 2,897,614 WDOGE	72,050 WDOGE	
☆	9845	 BounceBit BTC BBTC	BBTC	¥9,118,700.13	▼0.81%	▲2.92%	▼2.51%	¥131,306,546,483	¥2,891,225 0 BBTC	14,400 BBTC	

※2024年現在



First Neiro On Ethereum (NEIRO)

概要

First Neiro on Ethereumのプロジェクト設立当初、供給量4206億9000万トークンのうち、約4%に相当する171億NEIROがヴィタリック・ブテリン氏にエアドロップされた。

上昇期間

2024年 9月 2日 ~ 2024年 10月 1日

収益例

1万円 → 約 **17** 万円
S様 (山口県・51歳)

4万円 → 約 **68** 万円
T様 (福島県・73歳)

5万円 → 約 **85** 万円
H様 (京都府・33歳)

【30日間で約**17**倍の高騰】





Solchat (CHAT)

概要

Solanaブロックチェーン上で展開される分散型メッセージングプラットフォーム。
安全かつプライベートなコミュニケーションを実現し、NFTや仮想アセットの交換も可能。

上昇期間

2024年 3月 1日 ~ 2024年 3月 20日

収益例

1万円 → 約**60**万円
M様 (広島県・56歳)

3万円 → 約**180**万円
O様 (岩手県・72歳)

7万円 → 約**420**万円
W様 (大阪府・29歳)

【3週間で約**60**倍の高騰】





SPX6900 (SPX)

概要

SPX は複数のチェーン上に構築された革新的なデジタル資産であり、総供給量は 10 億です。SPX は主に S&P 500 指数を表します。

上昇期間

2024年 8月 30日 ~ 2024年 9月 30日

収益例

1万円 → 約 **63**万円
K様 (栃木県・47歳)

2万円 → 約 **126**万円
S様 (石川県・64歳)

5万円 → 約 **315**万円
I様 (東京都・27歳)

【1ヶ月間で約**63**倍の高騰】





RIBBIT (RBT)

概要

Solanaブロックチェーン上で運用される暗号通貨トークン。デジタル通貨空間内での革新的なアプローチを示し、Solanaエコシステムの利点を教育することを目指している。

上昇期間

2024年 9月 12日 ~ 2024年 9月 25日

収益例

1万円 → 約**40**万円
S様 (千葉県・39歳)

5万円 → 約**200**万円
U様 (長野県・41歳)

8万円 → 約**320**万円
Y様 (香川県・56歳)

【約2週間で約**40**倍の高騰】



サポート内容

業界の専門家が
高騰銘柄をピックアップ

契約期間なし、
永久利用サポート

口座開設～利益出金まで
マンツーマンサポート



ミリオンヒット Million Hit



取り組みのポイント

小額からでも**大きな利益**を目指せる

事前知識の必要はなし

発生した利益は**即日出金**可能

「未来への小さな一歩を」

新規サポートコース

「次の一歩を確かなものに」

サポート+コース

選定銘柄数

1銘柄/月

1銘柄/月

銘柄選定基準

時価総額 1~100位

時価総額 1~300位

過去最高倍率

月間 12倍^{※1}

月間 27倍^{※1}

【一括払い】

【分割払い】

【一括払い】

【分割払い】

初期費用

※運用資金ではない。

銀行振込

¥500,000-

クレジットカード

¥550,000-

月々

¥7,500~^{※2}

銀行振込

¥700,000-

クレジットカード

¥770,000-

月々

¥10,500~^{※2}

特典

※1 選定銘柄での過去の相場を元に算出した倍率になります。
※2 お支払い方法、実質年利、支払回数に関しては契約会社様にお尋ねください。
契約期間なし/新規サポートコース/永久利用可能
全額保証制度適応

※1 選定銘柄での過去の相場を元に算出した倍率になります。
※2 お支払い方法、実質年利、支払回数に関しては契約会社様にお尋ねください。
契約期間なし/サポート+コース/永久利用可能
全額保証制度適応

「資産を育て、夢を広げて」

資産プロコース

「収益のピークを目指して」

資産プロ+コース

選定銘柄数

1～2銘柄/月

2銘柄以上/月

銘柄選定基準

時価総額 1～500 位

時価総額 1～1000 位

過去最高倍率

月間 45倍^{※1}

月間 63倍^{※1}

【一括払い】

【分割払い】

【一括払い】

【分割払い】

初期費用

※運用資金ではない。

銀行振込

¥900,000-

クレジットカード

¥990,000-

月々

¥13,500^{※2}

銀行振込

¥1,200,000-

クレジットカード

¥1,320,000-

月々

¥18,000^{※2}

特典

※1 選定銘柄での過去の相場を元に算出した倍率になります。
※2 お支払い方法、実質年利、支払回数に関しては契約会社様にお尋ねください。
契約期間なし/資産プロコース/永久利用可能
全額保証制度適応

※1 選定銘柄での過去の相場を元に算出した倍率になります。
※2 お支払い方法、実質年利、支払回数に関しては契約会社様にお尋ねください。
契約期間なし/資産プロ+コース/永久利用可能
全額保証制度適応

「未来への投資、終わらない」

ミリオンヒットコース

「選ばれし者の特権、あなたへ」

限定招待コース

選定銘柄数

3銘柄 /月

ASK

銘柄選定基準

時価総額 1~2000 位

時価総額 1~4000 位

過去最高倍率

月間 83 倍^{※1}

年間 117 倍^{※1}

【一括払い】

【分割払い】

【一括払い】

【分割払い】

初期費用

※運用資金ではない。

銀行振込

¥1,500,000-

クレジットカード

¥1,650,000-

月々

¥22,500^{※2}

銀行振込

¥2,300,000-

クレジットカード

¥2,530,000-

月々

¥46,500^{※2}

特典

※1 選定銘柄での過去の相場を元に算出した倍率になります。
※2 お支払い方法、実質年利、支払回数に関しては契約会社様にお尋ねください。
契約期間なし/ミリオンヒットコース/永久利用可能
全額保証制度適応

※1 選定銘柄での過去の相場を元に算出した倍率になります。
※2 お支払い方法、実質年利、支払回数に関しては契約会社様にお尋ねください。
契約期間なし/限定招待コース/永久利用可能
全額保証制度適応

スタートまでの流れ

※現在準備中




HPより問合せ



お振込



メール受信



LINE追加



電話サポート